

江苏海外集团国际工程咨询有限公司

电子招标投标项目操作手册

专家注册、登录

江苏海外集团国际工程咨询有限公司

2023 年 8 月

目录

1 网站介绍	1
1.1 网站栏目	1
1.2 用户注册	2
1.2.1 用户注册	2
1.2.2 专家注册注意事项	7
1.3 用户登录	8
1.3.1 登录方式	8

1 网站介绍

推荐网络浏览器：Google Chrome(谷歌浏览器)，网站地址：
https://www.joccon.cn/。

1.1 网站栏目

网站（https://www.joccon.cn/）为本平台的一个组成部分，主要功能有用户注册和登录、查看公告信息、了解信用管理等。其界面如下图所示：



主要功能介绍如下：

网页导航栏：用于不同网站栏目之间的网页导航包含：网站首页、招标公告、中标公示、中标公告、其他公示、政策法规、平台公告、工作动态、帮助中心、关于我们

用户登录区：平台各类人员的登录入口包含：投标人登录、招标人登录、评审专家登录、代理机构登录。

用户注册区：平台各类人员的注册入口包含：投标人注册、招标人注册、评审专家注册、代理机构注册。

政策法规区：平台发布的一些政策和法规信息。

帮助中心：其他系统具体操作手册或者操作指南等。

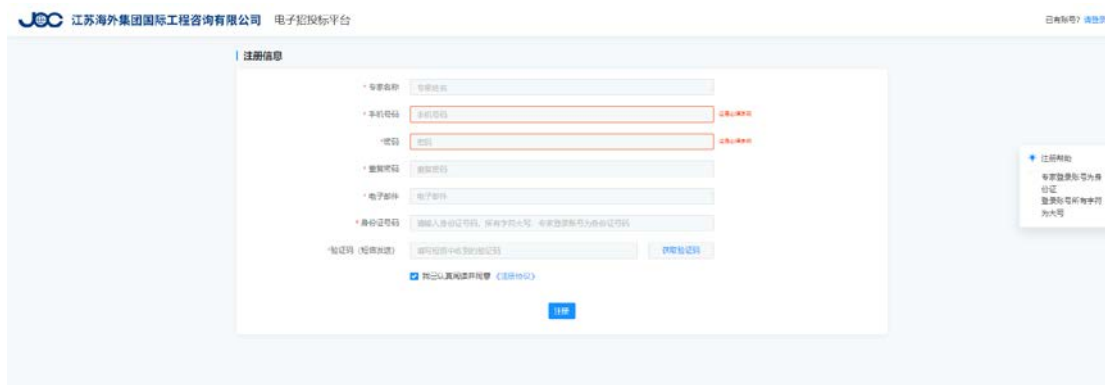
1.2 用户注册

1.2.1 用户注册

平台提供有专家外网免费注册；可访问网站

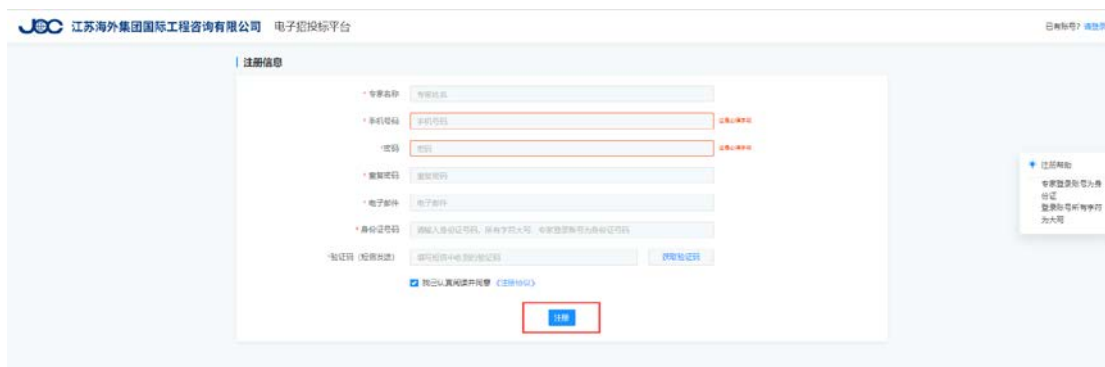
(<https://www.joccon.cn/jshw/anonymous/zj/zc>) 直接点击用户身份注册，填写完基本信息后即可注册，如下图所示：

注：注册时需要手机验证码，一定要填写正确的手机号；



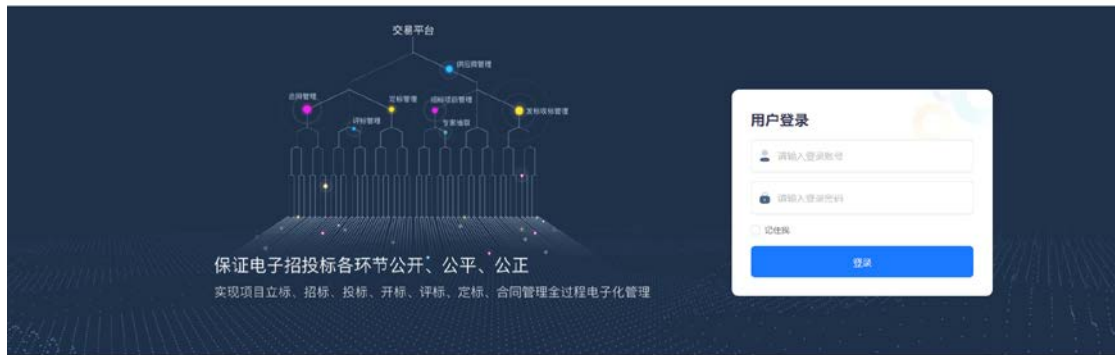
The screenshot shows the registration page of the JEC (江苏海外集团国际工程咨询有限公司) electronic bidding platform. The page title is '注册信息' (Registration Information). The form contains the following fields: '专家名称' (Expert Name), '手机号码' (Mobile Number), '密码' (Password), '重复密码' (Repeat Password), '电子邮箱' (Email), and '身份验证码' (Identity Verification Code). A '验证码 (短信发送)' (Verification Code) field is also present with a '获取验证码' (Get Verification Code) button. A checkbox for '我已认真阅读并同意《注册须知》' (I have read and agree to the registration notice) is checked. A blue '注册' (Register) button is at the bottom. A sidebar on the right contains a '注册须知' (Registration Notice) section with the text: '专家注册分为普通注册和专家注册两种，注册时请填写真实姓名和手机号码。' (Expert registration is divided into general registration and expert registration. Please fill in your real name and mobile number during registration.)

填写完基本信息及录入收到的短信验证码后，即可完成注册；

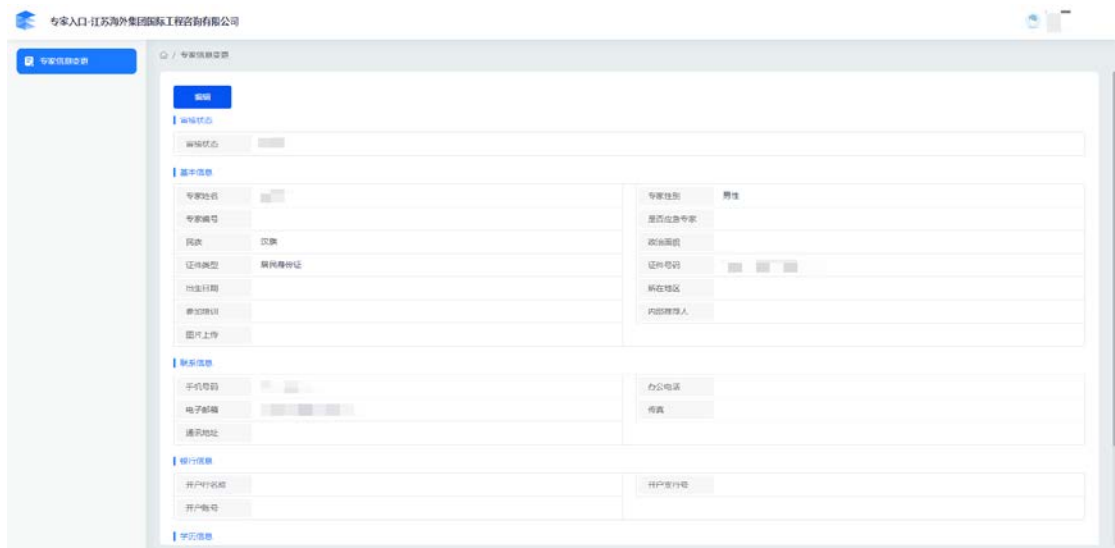


This screenshot is identical to the previous one, showing the registration form. A red box highlights the '注册' (Register) button at the bottom of the form.

用刚注册的账号和密码登录系统，进行信息完善。



注册登录后进入专家系统，进入页面如下：



点击编辑按钮后开始完善信息，包含基本信息、评标信息、工作信息、回避单位、证照信息，基本信息如下图所示：

专家姓名、证件类型、证件号码、手机号为必填项，**填写完成后**点击右上角保存按钮，然后点击右下角下一步进行评标信息填写。

1-点击保存

2-点击下一步

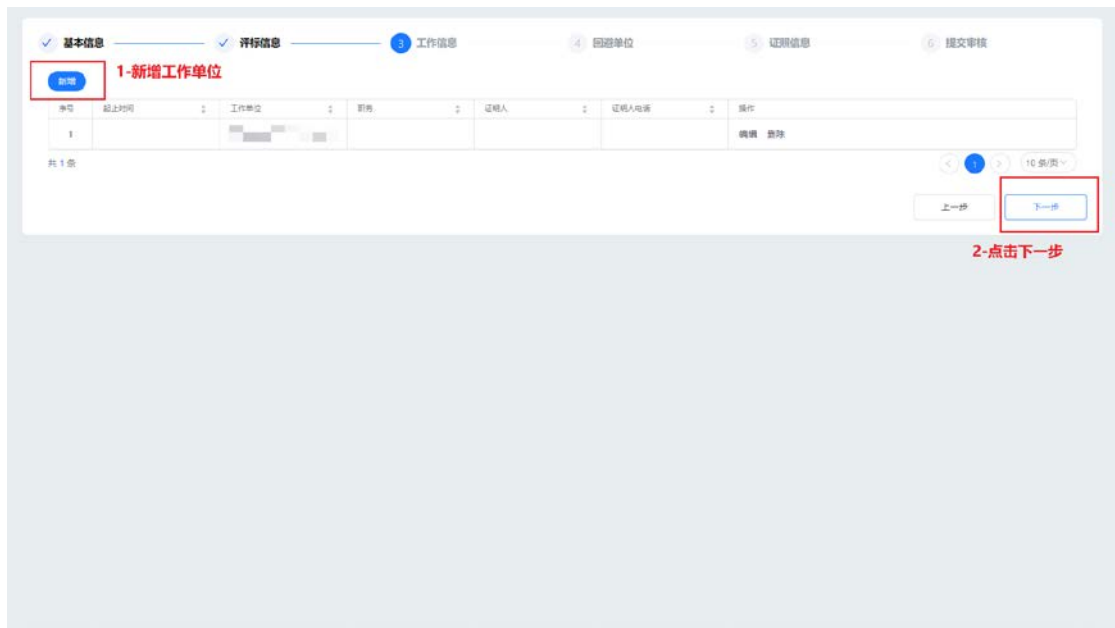
评标信息页面，如下图所示：

1-点击保存

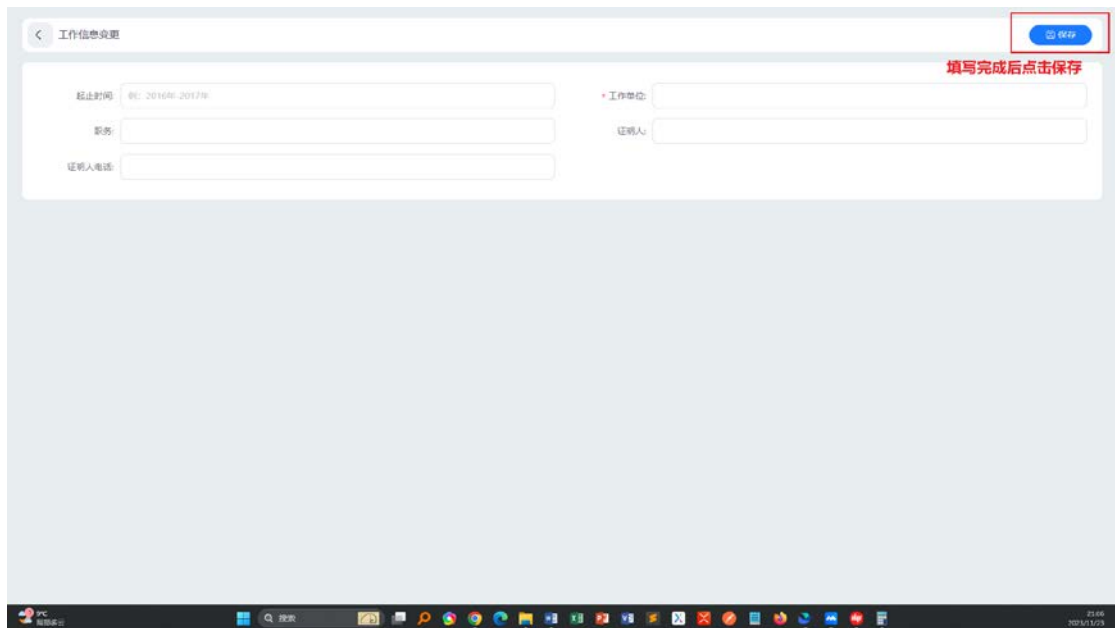
2-点击下一步

职称内容和评标专业内容为必填项，填写完成后点击右上角保存按钮，然后点击右下角下一步进行工作信息填写。

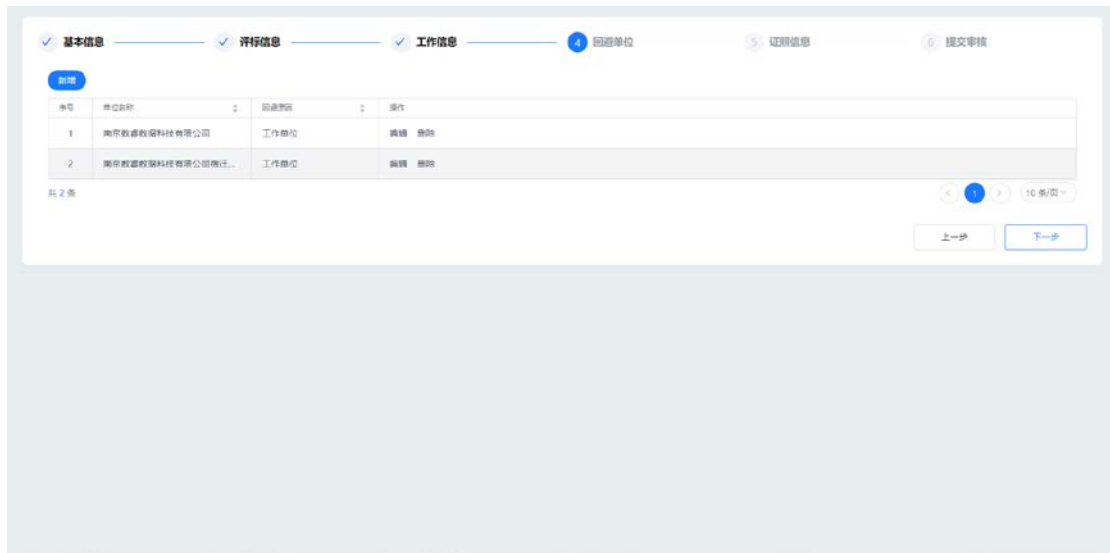
工作信息页面，如下图所示：



点击新增后页面如下，填写单位信息后点击保存回到工作信息页面（上图页面）。点击下一步进入回避单位页面。

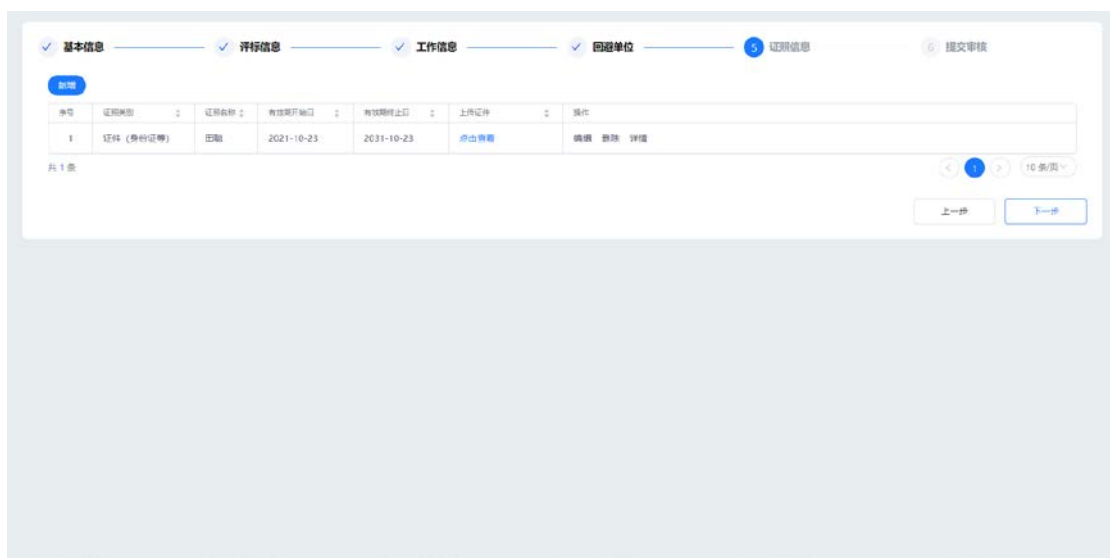


回避单位页面，如下图所示



系统会自动带出工作信息中的单位信息，如需可以再增加回避单位信息。填写完成后点击下一步进入证照信息页面。

证照信息页面，如下图所示：



证照信息填写完毕后，点击下一步进入“提交审核”页面，可以进行提交。如下图所示：

专家注册信息表

提交审核

基本信息

专家姓名	田旭	专家性别	男性
专家编号		是否为应急专家	
民族	汉族	身份证号	230281195511130951
证件类型	居民身份证	所在地区	
出生日期		内部推荐人	
参加培训			
图片上传			

联系信息

手机号码	15651654609	办公电话	
电子邮件	15651654609@163.com	传真	
通讯地址			

银行账户

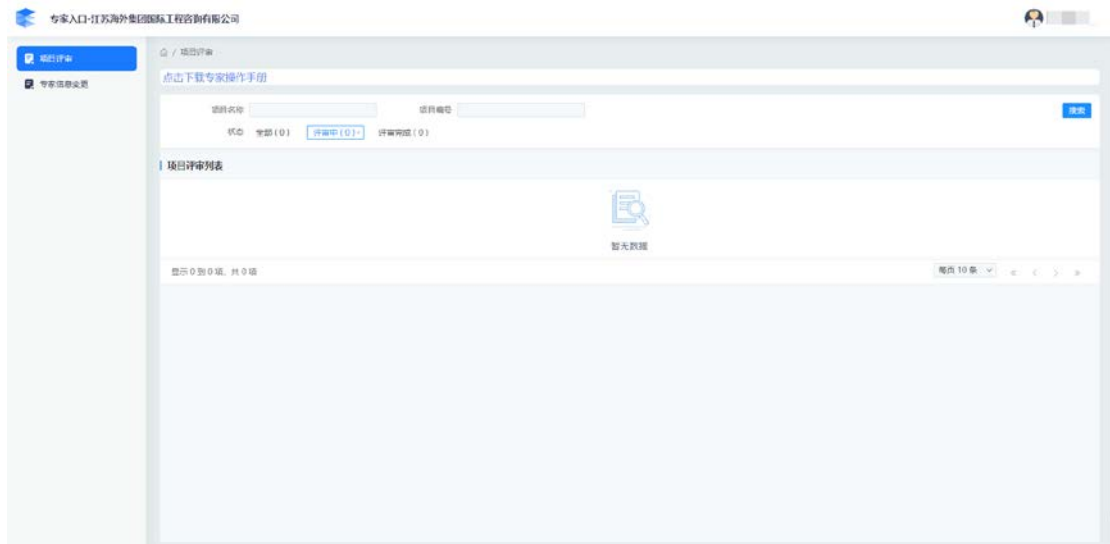
开户行名称		开户支行号	
开户账号			

学历信息

最高学历		所学专业	
------	--	------	--

请注意：专家提交信息后，管理员审核时间为一到两个工作日，请耐心等待。

审核完成后，如图所示，可以项目评审菜单和专家信息变更菜单：



1.2.2 专家注册注意事项

- 1、专家外网注册请按照注册过程的提示进行填写信息；
- 2、专家外网注册时，用户必须提供对应的身份证号，并且身份证号作为登录系统的登录号，密码自定义。

5、注册及信息完善过程中，上传的图片大小不要超过 1M，上传的附件大小不要超过 5M；

1.3 用户登录

1.3.1 登录方式

在网站（<https://www.joccon.cn/>）点击评审专家登录。如下图所示：



登录账号为注册时填写的身份证号及密码方式登录。登录界面如下图所示：

